

ΣΩΛΗΝΕΣ ΕΛΑΤΟΥ ΧΥΤΟΣΙΔΗΡΟΥ (DUCTILE IRON) ΓΙΑ ΠΟΣΙΜΟ ΝΕΡΟ

ΑΝΤΙΚΕΙΜΕΝΟ ΕΡΓΑΣΙΩΝ

Η παρούσα τεχνική προδιαγραφή περιλαμβάνει τις απαιτήσεις για τα υλικά κατασκευής και τις διαδικασίες τοποθέτησης/ συναρμολόγησης για την κατασκευή δικτύων ύδρευσης από σωλήνες ελατού χυτοσίδηρου (ductile iron).

Ο ελατός χυτοσίδηρος παράγεται με την προσθήκη μικρών ποσοτήτων μαγνησίου στο τήγμα του χυτοσίδηρου. Με τον τρόπο αυτό οι δομές φυλλοειδούς γραφίτη (flaky) στον μεταλλικό ιστό μεταβάλλονται σε σφαιροειδείς, με αποτέλεσμα την σημαντική μείωση της ψαθυρότητας (brittleness), που αποτελεί το βασικό χαρακτηριστικό του κοινού φαιού χυτοσίδηρου (grey cast iron) και την εξασφάλιση υψηλής αντοχής και ολκιμότητας (ductility).

Οι σωλήνες θα φέρουν εσωτερική προστασία από φυγοκεντρικά εφαρμοζόμενη τσιμεντοκονία, εξωτερική προστασία και θα παραδίδονται με συνδέσμους τύπου καμπάνας ή με ωτίδες (φλάντζες) ή αυτοαγκυρούμενους συνδέσμους.

ΚΡΙΤΗΡΙΑ ΑΠΟΔΟΧΗΣ ΕΝΣΩΜΑΤΟΥΜΕΝΩΝ ΥΛΙΚΩΝ

ΙΣΧΥΟΝΤΑ ΠΡΟΤΥΠΑ

Τα ακόλουθα πρότυπα ισχύουν στην τελευταία έκδοση τους.

EN 545	Ductile iron pipes, fittings, accessories and their joints for water pipelines - Requirements and test methods -- Σωλήνες, εξαρτήματα και ειδικά τεμάχια από ελατό χυτοσίδηρο για δίκτυα ύδρευσης. Απαιτήσεις και μέθοδοι δοκιμών.
ISO 2531	Ductile iron pipes, fittings, accessories and their joints for water or gas applications -- Σωλήνες, ειδικά τεμάχια και εξαρτήματα σωλήνων ελατού χυτοσίδηρου για δίκτυα νερού ή αερίων.
ISO 8179-1	Ductile iron pipes - External zinc-based coating - Part 1: Metallic zinc with finishing layer -- Σωλήνες ελατού χυτοσίδηρου. Εξωτερική επιστρωση ψευδαργύρου.
EN 197-1	Cement - Μέρος 1: Composition, specifications and conformity criteria for common cements
EN 14901	Ductile iron pipes, fittings and accessories — Epoxy coating (heavy duty) of ductile iron fittings and accessories — Requirements and test methods
EN681-1	Elastomeric seals — Material requirements for pipe joint seals used in water and drainage applications — Μέρος 1: Vulcanized rubber
EN 805	<i>Water supply — Requirements for systems and components outside buildings</i>

ΒΑΣΙΚΑ ΧΑΡΑΚΤΗΡΙΣΤΙΚΑ ΣΩΛΗΝΩΝ ΚΑΙ ΕΞΑΡΤΗΜΑΤΩΝ

Τα τυπικά μηχανικά χαρακτηριστικά και οι ιδιότητες του ελατού χυτοσίδηρου έχουν ως εξής:

Ιδιότητα	Συμβολισμός	Μονάδα	Σωλήνες	Ειδικά τεμάχια
Εφελκυστική αντοχή	Rm	MP _a	420	400
Τάση διαρροής	R _{p0.2}	MP _a	300	300
Επιμήκυνση σε θραύση	A	%	10	5
Σκληρότητα κατά Brinell	HB		230	250
Μέτρο ελαστικότητας	E	MP _a	170.000	

Ιδιότητα	Συμβολισμός	Μονάδα	Σωλήνες	Ειδικά τεμάχια
Λόγος Poisson	P	-	0,28	
Συντελεστής θερμικής διαστολής		cm/°C	11,5x10 ⁻⁶	

Οι σωλήνες και τα ειδικά τεμάχια θα φέρουν επισήμανση, σύμφωνα με τις απαιτήσεις των προτύπων EN545, με τα στοιχεία του κατασκευαστή, την ονομαστική διάμετρο (DN), την κλάση του σωλήνα C, το έτος κατασκευής, τον συμβολισμό του ελατού χυτοσιδήρου (GS) και το πρότυπο βάσει του οποίου κατασκευάστηκε ο σωλήνας (π.χ. EN 545:20.. τελευταία έκδοση).

Οι σωλήνες, τα ειδικά τεμάχια και οι στεγανωτικοί δακτύλιοι θα προέρχονται από παραγωγική διαδικασία κατάλληλα πιστοποιημένη (EN ISO).

Το παραλαμβανόμενο υλικό θα συνοδεύεται από πιστοποιητικά αναγνωρισμένων εργαστηρίων από τα οποία θα προκύπτει η συμμόρφωση με τις απαιτήσεις των προαναφερθέντων προτύπων.

Η κλάση των σωλήνων για τα δίκτυα υπό πίεση θα είναι κατά EN 545 και σύμφωνα με τον πίνακα 16 (C25, C30, C40, κλπ) και 17. Αντίστοιχα θα είναι και η κλάση των ειδικών τεμαχίων (καμπύλες, ταυ κ.λπ.).

Ο Ανάδοχος θα υποβάλλει στην Υπηρεσία προς έγκριση πλήρη τεχνικά στοιχεία των σωλήνων, συνδέσμων και ειδικών τεμαχίων καθώς και τα πιστοποιητικά τους που προτίθεται να χρησιμοποιήσει στο έργο (υλικό κατασκευής, συστήματα προστασίας, διατάξεις σύνδεσης κ.λπ.).

ΕΠΕΝΔΥΣΕΙΣ ΠΡΟΣΤΑΣΙΑΣ

Εσωτερική επένδυση

Η εσωτερική επένδυση θα συνιστάται από ομοιογενές στρώμα τσιμεντοκονίας εφαρμοζόμενης εργοστασιακά με φυγοκεντρικές μεθόδους.

Το ονομαστικό πάχος της επένδυσης καθορίζεται (με βάση τα ανωτέρω πρότυπα) ως εξής:

ΣΩΛΗΝΕΣ ΥΔΡΕΥΣΗΣ (EN 545)

Ονομαστική διάμετρος (mm)	Ονομαστικό πάχος επένδυσης (mm)
D40 - D300	3,0
D300 - D600	5,0
D700 - D1200	6,0
D1400 - D2000	9,0

Η επένδυση με τσιμεντοκονία δεν επεκτείνεται στους κώδωνες ή το εσωτερικό των φλαντζών σύνδεσης. Οι περιοχές αυτές του σωλήνα θα προστατεύονται με εποξειδική βαφή πάχους τουλάχιστον 150 μm σύμφωνα με το EN14901.

Η επιφάνεια της επένδυσης θα είναι ομοιόμορφη και λεία, αλλά σύμφωνα με τα πρότυπα EN 545 γίνονται αποδεκτές σποραδικές διαμήκειες και εγκάρσιες ρηγματώσεις εύρους από 0,6 έως 1,00 mm (κλιμακώνεται ανάλογα με την διάμετρο). Οι ρηγματώσεις αυτές οφείλονται στην συστολή ξήρανσης της κονίας και εφ' όσον δεν υπερβαίνουν τα ανωτέρω όρια, δεν επηρεάζουν την σταθερότητα της επένδυσης και κλείνουν κατά την έκθεση της επένδυσης στο νερό.

Τυχόν φθορές της εσωτερικής επένδυσης ή τοπικές ρηγματώσεις πέραν των ορίων που γίνονται αποδεκτά σύμφωνα με τα πρότυπα μπορούν να αποκαθίστανται με εποξειδικό κονίαμα, υπό την προϋπόθεση ότι οι επιφάνειες των ατελειών δεν θα επεκτείνονται σε επιφάνεια μεγαλύτερη του ενός τεταρτοκύκλιου της επένδυσης. Εκτενέστερες φθορές καθιστούν το τεμάχιο ακατάλληλο προς εγκατάσταση.

Η εσωτερική επένδυση τσιμεντοκονιάματος των σωλήνων από ελατό χυτοσίδηρο πρέπει να συμμορφώνεται με τις ακόλουθες απαιτήσεις.

- Η επένδυση τσιμεντοκονιάματος των σωλήνων από ελατό χυτοσίδηρο πρέπει να αποτελεί ένα πυκνό, ομοιογενές στρώμα που καλύπτει το σύνολο της εσωτερικής επιφάνειας του κυλίνδρου του σωλήνα.
- Πριν την εφαρμογή της επένδυσης, η μεταλλική επιφάνεια πρέπει να είναι απαλλαγμένη από χαλαρά υλικά, λάδια ή γράσα.
- Το μείγμα του τσιμεντοκονιάματος πρέπει να αποτελείται από τσιμέντο, άμμο και νερό. Αν χρησιμοποιηθούν προσμίξεις, αυτές πρέπει να συμμορφώνονται με την παράγραφο 4.1.4 και πρέπει να δηλωθούν. Η αναλογία της μάζας της άμμου προς τη μάζα του τσιμέντου δεν πρέπει να υπερβαίνει το 3,5. Κατά τη φάση της ανάμειξης, η αναλογία της συνολικής μάζας του νερού προς το τσιμέντο εξαρτάται από τη διαδικασία κατασκευής και πρέπει να καθορίζεται έτσι ώστε η επένδυση να είναι σύμφωνη με τις παραγράφους 4.5.3.2 και 4.5.3.3 του EN545.
- Το τσιμέντο πρέπει να είναι ένα από αυτά που παρατίθενται σύμφωνα με το EN 197-1. Το νερό που χρησιμοποιείται στο μείγμα του κονιάματος πρέπει να θεωρείται ότι συμμορφώνεται με την *Οδηγία Πόσιμοι Νερού 98/83/EK*. Για τη μεταφορά μη επεξεργασμένου νερού μπορεί να χρησιμοποιηθεί τσιμέντο με υψηλή περιεκτικότητα σε αλουμίνα, που υπόκειται σε εθνικούς κανονισμούς, ή για ειδικές εφαρμογές.
- Μετά την εφαρμογή της νωπής επένδυσης, πρέπει να εφαρμοστεί ελεγχόμενη σκλήρυνση ώστε να παρασχεθεί επαρκής ενυδάτωση στο τσιμέντο.
- Η σκληρυμένη επένδυση πρέπει να συμμορφώνεται με τις παραγράφους 4.1.4, 4.5.3.2 και 4.5.3.3.

Αντοχή τσιμεντοκονίας

Όταν μετρηθεί σύμφωνα με την παράγραφο 7.1, η αντοχή του τσιμεντοκονιάματος στη συμπίεση μετά από 28 ημέρες σε συνθήκες σκλήρυνσης δεν πρέπει να είναι μικρότερη από 50 MPa.

Όλα τα παραπάνω θα πιστοποιούνται από ανεξάρτητο φορέα πιστοποίησης.

Εξωτερική επένδυση

Η εξωτερική επικάλυψη των φυγοκεντρικά χυτών σωλήνων από ελατό χυτοσίδηρο θα περιλαμβάνει ένα στρώμα κράματος αλουμινίου και μεταλλικού ψευδαργύρου, εμπλουτισμένου με χαλκό, καλυμμένο με μία τελική επίστρωση από βαφή ακρυλικής ρητίνης με βάση το νερό, χρώματος μπλε για τα δίκτυα ύδρευσης, πάχους τουλάχιστον 80μm.

Πριν από την εφαρμογή του κράματος αλουμινίου και ψευδαργύρου, εμπλουτισμένου με χαλκό, η επιφάνεια του σωλήνα θα είναι στεγνή και απαλλαγμένη από σκουριά ή από ξένη ύλη όπως λάδι ή γράσο.

Χαρακτηριστικά επικάλυψης

Η επικάλυψη του κράματος αλουμινίου-μεταλλικού ψευδαργύρου και προσθήκη χαλκού θα καλύπτει την εξωτερική επιφάνεια του σωλήνα και διαμορφώνει ένα πυκνό συνεχές και ομοιόμορφο στρώμα. Είναι απαλλαγμένο από ατέλειες όπως εμφανή μπαλώματα ή έλλειψη συνάφειας.

Η εφαρμογή του κράματος αλουμινίου-ψευδαργύρου και η προσθήκη χαλκού θα πραγματοποιείται με την μέθοδο του ηλεκτρικού τόξου (Electric Arc) και όχι δια ψεκασμού.

Η μέση ποσότητα μάζας του κράματος αλουμινίου-ψευδαργύρου-χαλκού ανά μονάδα επιφάνειας δεν θα είναι μικρότερη από 400γρ/μ².

Η αναλογία του κράματος αλουμινίου-ψευδαργύρου θα είναι:

- Αλουμίνιο 15%
- Ψευδάργυρος 85%

Στρώση τελειώματος

Θα καλύπτει ομοιόμορφα όλη την επιφάνεια του στρώματος κράματος αλουμινίου μεταλλικού ψευδαργύρου και είναι απαλλαγμένη από ελαττώματα όπως εμφανή μπαλώματα ή έλλειψη συνάφειας.

Το μέσο πάχος της στρώσης τελειώματος, η οποία θα είναι βαφή ακρυλικής ρητίνης με βάση το νερό, δεν θα είναι μικρότερο από 80μm.

Είδη συνδέσμων και διασύνδεση

Γενικά

Το υλικό των ελαστικών παρεμβυσμάτων θα είναι EPDM και θα είναι σύμφωνα με τις απαιτήσεις του EN681-1.

Εύκαμπτοι σύνδεσμοι

Οι σωλήνες με εύκαμπτους συνδέσμους θα είναι σύμφωνα με τις εξωτερικές διαμέτρους του ευθέως άκρου DE και τις ανοχές τους. Αυτό προσφέρει τη δυνατότητα της διασύνδεσης μεταξύ των συνιστωσών που είναι εξοπλισμένες με διαφορετικούς τύπους εύκαμπτων συνδέσμων.

Οι σύνδεσμοι είναι σχεδιασμένοι ώστε να πληρούν τις ακόλουθες απαιτήσεις:

α) να αντέχουν διαρκώς χωρίς διαρροή στην μέγιστη επιτρεπόμενη πίεση λειτουργίας (PMA) των αντίστοιχων σωλήνων και ειδικών τεμαχίων σύνδεσης ή τη δική τους PMA όπως δίνεται από τους καταλόγους του κατασκευαστή, οποιαδήποτε εξ' αυτών είναι η μικρότερη. Αυτό εφαρμόζεται κάτω από όλες τις κανονικές συνθήκες λειτουργίας, περιλαμβανομένων των προβλεπόμενων υπερπιέσεων λόγω πλήγματος και των κινήσεων των συνδέσμων (γωνιακές, ακτινικές, αξονικές).

β) να είναι στεγανοί κάτω από εσωτερική αρνητική πίεση, το οποίο μπορεί να συμβεί σε συνθήκες πλήγματος.

γ) να αντέχουν χωρίς εισροή νερού εξωτερική υδροστατική πίεση 2 bar, όταν προορίζονται για χρήση σε βάθος μεγαλύτερο από 5μ. κάτω από τη στάθμη του νερού (π.χ. ποταμός, λίμνη, υδροφορέας).

Τα παραπάνω θα πιστοποιούνται από τρίτο ανεξάρτητο φορέα.

Υλικά σε επαφή με πόσιμο νερό

Οι σωλήνες από έλατο χυτοσίδηρο και οι σύνδεσμοί τους περιλαμβάνουν διάφορα υλικά που χρησιμοποιούνται υπό τις συνθήκες για τις οποίες σχεδιάστηκαν, σε διαρκή ή παροδική επαφή με το νερό που προορίζεται για ανθρώπινη κατανάλωση, οι σωλήνες από έλατο χυτοσίδηρο και οι σύνδεσμοί τους δεν μεταβάλλουν την ποιότητα του νερού και συμμορφώνονται με τις απαιτήσεις των κανονισμών EU και EFTA για τον τελικό χρήστη και πιστοποιούνται από ανεξάρτητο φορέα.

Επικαλύψεις εξαρτημάτων

Όλα τα εξαρτήματα, τα παρελκόμενα και οι σωλήνες που δεν είναι φυγοκεντρικά χυτευμένοι πρέπει να παραδίδονται εξωτερικά και εσωτερικά επικαλυμμένοι με εποξειδική επικάλυψη σύμφωνα με το EN 14901.

Όλες οι φινιρισμένες εσωτερικές επενδύσεις πρέπει να συμμορφώνονται με την παράγραφο 4.1.4.

Σήμανση σωλήνων και εξαρτημάτων

Όλοι οι σωλήνες και όλα τα εξαρτήματα πρέπει να σημαίνονται κατά τρόπο ευανάγνωστο και ανεξίτηλο στον χρόνο και πρέπει να φέρουν τουλάχιστον τις παρακάτω πληροφορίες:

- την επωνυμία ή το σήμα του κατασκευαστή,
- τον χρόνο κατασκευής,
- το χαρακτηρισμό ότι πρόκειται για ελατό χυτοσίδηρο,
- το DN,

- την κατάταξη PN των φλαντζών για φλαντζωτά συστατικά μέρη,
- την αναφορά στο παρόν Ευρωπαϊκό Πρότυπο, δηλαδή στο EN 545,
- την κλάση πίεσης των φυγοκεντρικά χυτευμένων σωλήνων.

Πιστοποίηση σωλήνων και εξαρτημάτων

Τόσο οι σωλήνες όσο και τα εξαρτήματα θα πρέπει να είναι Ευρωπαϊκής κατασκευής, θα ελέγχονται σύμφωνα με τις προαναφερθέν μεθόδους του EN545 και ο Ανάδοχος θα πρέπει να προσκομίσει τα ακόλουθα πιστοποιητικά παραγωγής από τον κατασκευαστή των σωλήνων και εξαρτημάτων ελατού χυτοσιδήρου:

- Πιστοποιητικό διασφάλισης ποιότητας 9001:2008
- Πιστοποιητικό συμμόρφωσης κατασκευής σωλήνων και εξαρτημάτων σύμφωνα με το EN545
- Πιστοποιητικό καταλληλότητας όλων των χρησιμοποιούμενων υλικών σε σωλήνες και εξαρτήματα για την χρήση σε δίκτυα πόσιμου νερού
- Πιστοποιητικό καταλληλότητας της εσωτερικής τσιμεντοκονίας για πόσιμο νερό
- Πιστοποιητικό αντοχής τσιμεντοκονίας 50Mpa σύμφωνα με το EN545
- Πιστοποιητικό συμμόρφωσης τσιμεντοκονίας με το πρότυπο EN197-1
- Πιστοποιητικό συμμόρφωσης του νερού της τσιμεντοκονίας με την Ευρωπαϊκή Οδηγία 98/83/EC
- Πιστοποίηση CE του τσιμέντου
- Πιστοποίηση της εξωτερικής επένδυσης των σωλήνων
- Πιστοποιητικό καταλληλότητας των ελαστικών παρεμβυσμάτων για πόσιμο νερό
- Πιστοποιητικό συμμόρφωσης των ελαστικών παρεμβυσμάτων σύμφωνα με το EN681-1
- Πιστοποιητικό αντοχής σε πιέσεις των ελαστικών παρεμβυσμάτων και συνδέσμων
- Πιστοποιητικό συμμόρφωσης της εποξειδικής βαφής για πόσιμο νερό σύμφωνα με το EN14901

Όλα τα παραπάνω πιστοποιητικά θα έχουν εκδοθεί από τρίτο διεθνή ανεξάρτητο φορέα πιστοποίησης (BV, TUV,...) διαπιστευμένο κατά EN45011.

ΜΕΘΟΔΟΣ ΕΓΚΑΤΑΣΤΑΣΗΣ

ΦΟΡΤΟΕΚΦΟΡΤΩΣΕΙΣ - ΑΠΟΘΗΚΕΥΣΗ

Οι σωλήνες, προκειμένου περί διαμέτρων έως DN 400, παραδίδονται συνήθως σε δεσμίδες, ενώ σε μεγαλύτερες διαμέτρους μεμονωμένοι.

Στην περίπτωση δεσμίδων απαγορεύεται η ανάρτηση από τις ταινίες πρόσδεσης της δεσμίδας.

Γενικώς απαγορεύεται η ανάρτηση με συρματόσχοινα ή αλυσίδες λόγω του κινδύνου ολισθήσεως αυτών κατά την ανάρτηση, με αποτέλεσμα την πρόκληση φθορών στην εξωτερική προστατευτική στρώση.

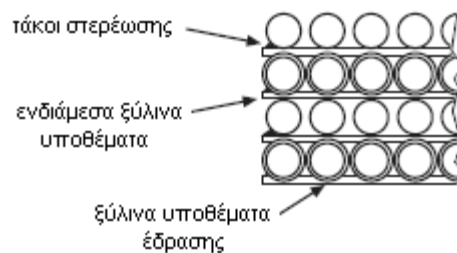
Απαγορεύεται επίσης η ανάρτηση περισσοτέρων του ενός σωλήνων (όταν δεν είναι διαμορφωμένοι σε δεσμίδες από το εργοστάσιο), εκτός εάν χρησιμοποιείται παλέτα.

Για την ανάρτηση θα χρησιμοποιούνται επίπεδοι ιμάντες επαρκούς αντοχής (τουλάχιστον 2 ton) ή άγκιστρα πρόσδεσης άκρων.

Οι σωλήνες θα αποθηκεύονται σε στοιβάσια κατά στρώσεις με παρεμβολή ξύλινων υποθεμάτων, κατά τρόπο ώστε στην πλευρά του κώδωνα του ενός σωλήνα να αντιστοιχεί το ευθύγραμμο άκρο του γειτονικού.



Διάταξη στοιβασίας σωλήνων (όψη)



Διάταξη στοιβασίας σωλήνων (τομή)

Οι σωλήνες και τα ειδικά τεμάχια κατά την αποθήκευσή τους δεν θα έρχονται απ' ευθείας σε επαφή με το έδαφος, αλλά θα παρεμβάλλονται πάντοτε υποθέματα (συνήθως ξύλινα).

Οι δακτύλιοι στεγάνωσης θα φυλάσσονται στην εργοστασιακή τους συσκευασία μέχρι την χρησιμοποίησή τους σε στεγασμένο χώρο.

Κατά την αποθήκευση/ φύλαξη των υλικών θα λαμβάνεται πρόνοια ώστε να μην εισχωρούν ρύποι στο εσωτερικό των σωλήνων και των ειδικών τεμαχίων.

Το μέγιστο ύψος στοιβασίας (αριθμός επαλλήλων σειρών σωλήνων) εξαρτάται από την κλάση του σωλήνα (ΚΡ κ.λπ.) και την διάμετρό του. Γενικώς το ύψος των στοιβών δεν θα υπερβαίνει τα 2,00 m, σε κάθε δε περίπτωση θα εφαρμόζονται οι σχετικές οδηγίες του κατασκευαστή.

Εφιστάται η προσοχή στην ασφάλιση των αποθηκευμένων σωλήνων έναντι πλευρικής ολίσθησης. Σε κάθε περίπτωση οι ακραίοι σωλήνες της στοιβασίας θα ασφαλιζονται με παρεμβολή ξύλινων σφηνών.

ΚΟΠΗ ΣΩΛΗΝΩΝ

Εάν απαιτείται η χρησιμοποίηση τμημάτων σωλήνα μήκους μικρότερου του τυποποιημένου η κοπή θα γίνεται με δισκοπρίονο με κατάλληλα κοπτικά για τον ελατό χυτοσίδηρο. Για την κοπή σωλήνων μεγάλων διαμέτρων απαιτείται ειδική διαμόρφωση κοπτικής διάταξης με στεφάνη - οδηγό προκειμένου να επιτευχθεί τομή κατά επίπεδο κάθετα προς τον άξονα (απαραίτητη προϋπόθεση για την επιτυχή σύνδεση με τον κώδωνα του επόμενου τμήματος).

ΤΟΠΟΘΕΤΗΣΗ ΣΩΛΗΝΩΝ ΣΤΟ ΟΡΥΓΜΑ

Η γωνία εκτροπής μεταξύ των διαδοχικών σωλήνων τόσο οριζοντιογραφικά, όσο και υψομετρικά δεν θα υπερβαίνει τα όρια που συνιστά ο κατασκευαστής (για τον κατά περίπτωση τύπο των συνδέσμων) και πάντως δεν θα είναι μεγαλύτερη από:

5ο για σωλήνες Φ100 – Φ150

4ο για σωλήνες Φ200 – Φ300

3ο για σωλήνες Φ350 – Φ600

2ο για σωλήνες Φ750 – Φ800

1 1/2ο για σωλήνες Φ900 – Φ1400

Πριν από τον καταβιβασμό των σωλήνων στο όρυγμα θα ελέγχεται το υπόστρωμα έδρασης, το οποίο θα πρέπει να είναι ομαλό, απαλλαγμένο από εξέχοντες αιχμηρούς λίθους και στην προβλεπόμενη από την μελέτη στάθμη.

Γενικώς οι σωλήνες θα εδράζονται σε στρώση άμμου πάχους 15 cm (εκτός εάν ορίζεται διαφορετικά στην μελέτη).

Η εξασφάλιση της προβλεπόμενης από την μελέτη στάθμης θα γίνεται με την τοποθέτηση δύο τουλάχιστον ξύλινων υποθεμάτων ανά τεμάχιο σωλήνα, εγκιβωτισμένων πλευρικά με την άμμο έδρασης, ώστε να μην εξέχουν και δημιουργούν συνθήκες σημειακής στήριξης.

Ο καταβιβασμός των σωλήνων στο όρυγμα θα γίνεται με επίπεδους ιμάντες, ονομαστικής αντοχής κατάλληλης για το εκάστοτε βάρος των σωλήνων. Η χρήση μεταλλικών αλυσίδων, καλωδίων και αγκίστρων χωρίς ελαστική προστατευτική επένδυση απαγορεύεται.

Κατά τον εγκιβωτισμό του σωλήνα το υλικό επίχωσης θα καθοδηγείται και κάτω από το σωλήνα και θα συμπυκνώνεται κατά στρώσεις εκατέρωθεν του σωλήνα εναλλάξ ώστε να εξασφαλίζεται πλήρης πλευρική στήριξη του αγωγού. Η συμπύκνωση στην ζώνη αυτή θα γίνεται με ιδιαίτερη προσοχή με χρήση τυπάδων, για την αποφυγή κακώσεων στην εξωτερική προστατευτική επένδυση.

Οι εργαζόμενοι στα έργα δεν επιτρέπεται να βαδίζουν πάνω στον σωλήνα εάν δεν φορούν ελαστικά υποδήματα. Τυχόν ζημιές στην προστατευτική επένδυση κατά την διάρκεια τοποθέτησης των σωλήνων θα αποκαθίστανται σύμφωνα με τις οδηγίες του κατασκευαστή ή /και τις εντολές της Υπηρεσίας με δαπάνες του Αναδόχου. Κατά την διακοπή της εργασίας τοποθέτησης των σωλήνων το ελεύθερο άκρο θα πωματίζεται για προστασία του σωλήνα από την είσοδο ξένων σωμάτων.

ΕΙΔΙΚΑ ΤΕΜΑΧΙΑ – ΩΤΙΔΕΣ – ΣΥΝΔΕΣΕΙΣ

Τα ειδικά τεμάχια αλλαγής κατεύθυνσης ή διατομής (γωνίες, ταυ, σταυροί, συστολές) θα έχουν απολήξεις τύπου κώδωνα (μούφα) και η σύνδεση αυτών θα γίνεται με παρεμβολή ελαστικού δακτυλίου στεγάνωσης.

Για την σύνδεση βανών κ.λπ. ρυθμιστικών συσκευών θα χρησιμοποιούνται στοιχεία με ωτίδες (φλαντζωτά άκρα).

Τα πάσης φύσεως ειδικά τεμάχια θα είναι κατηγορίας K11 - K12 κατά EN 545, εκτός εάν προβλέπεται διαφορετικά στην Μελέτη.

Οι ωτίδες θα είναι διαμορφωμένες σύμφωνα με το πρότυπο ISO 2531:1998-08 (όσον αφορά στην διάταξη των οπών κοχλίωσης) για συμβατότητα με τις ρυθμιστικές συσκευές.

Οι κοχλίες σύνδεσης θα είναι από χάλυβα υψηλής αντοχής, γαλβανισμένοι ή επικαδμιωμένοι.

Οι συνδέσεις των υπέργειων τμημάτων του δικτύου (εάν υπάρχουν) θα είναι φλαντζωτές τυποποιημένες κατά ISO 2531:1998-08 ή μέσω συστήματος κοχλιωτών ταχυσυνδέσμων που προτείνει ο κατασκευαστής (πατέντα κατασκευαστή).

Για την εφαρμογή μη τυποποιημένων κοχλιωτών συνδέσμων απαιτείται η έγκριση της Υπηρεσίας.

ΣΥΝΔΕΣΕΙΣ ΤΩΝ ΑΓΩΓΩΝ ΚΑΙ ΤΩΝ ΕΙΔΙΚΩΝ ΤΕΜΑΧΙΩΝ

Οι συνδέσεις θα γίνονται σύμφωνα με τις οδηγίες του κατασκευαστή των σωλήνων είτε με σύστημα μούφας - ελαστικού δακτυλίου είτε με φλάντζες είτε με ειδικά τεμάχια σύνδεσης.

Πριν από την προσέγγιση του σωλήνα στο όρυγμα θα επιθεωρείται και θα καθαρίζεται η εσωτερική επιφάνεια του κοιλώματος υποδοχής (μούφας) και η ευθύγραμμη απόληξη του ήδη τοποθετηθέντος σωλήνα.

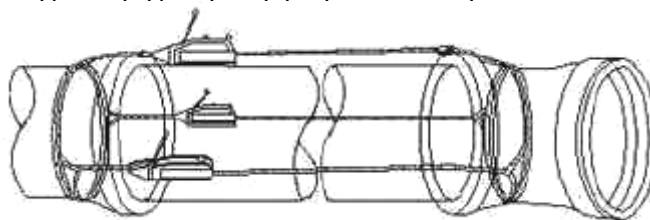
Ο ελαστικός δακτύλιος στεγανότητας θα τοποθετείται διπλωμένος εντός του κοιλώματος υποδοχής (μούφας) και θα προσαρμόζεται προσεκτικά στην εγκοπή.

Το βλήτρο (το άκρο του σωλήνα που εισέρχεται εντός του κοιλώματος υποδοχής του επόμενου σωλήνα) φέρει λοξοτμημένα άκρα από το εργοστάσιο. Εάν ο χρησιμοποιούμενος σωλήνας προέκυψε από τομή θα διαμορφώνεται με τρόχισμα η απαιτούμενη λοξότμηση, σύμφωνα με τις οδηγίες του κατασκευαστή.

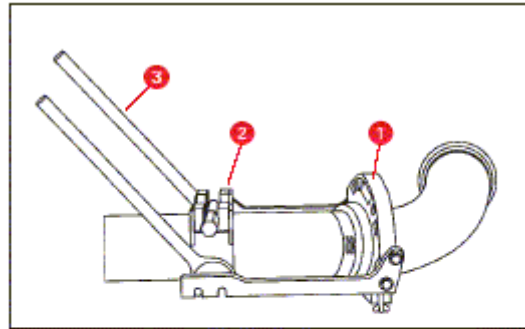
Για την διευκόλυνση της σύνδεσης μπορούν να χρησιμοποιηθούν κατάλληλα λιπαντικά, αδιάλυτα στο νερό, άοσμα και χημικώς σταθερά στην περιοχή θερμοκρασιών λειτουργίας του δικτύου. Εάν το δίκτυο προβλέπεται για την μεταφορά πόσιμου νερού τα λιπαντικά θα συνοδεύονται από πιστοποιητικό ποσιμότητας.

Ο προς σύνδεση σωλήνας (ή ειδικό τεμάχιο) θα ευθυγραμμίζεται και θα εισπιέζεται μέχρι την γραμμή - οδηγό (εγχάρακτη) με χρήση ειδικών προς τούτο εξαρτημάτων (βλ. σχήμα) τύπου ναυτικού κλειδιού.

Η πρόωθηση μπορεί να γίνει και με τον κουβά εκσκαφέα, με παρεμβολή όμως τακαρίας που θα εξασφαλίζει την συμμετρική κατανομή της ασκούμενης δύναμης στην περίμετρο του σωλήνα.



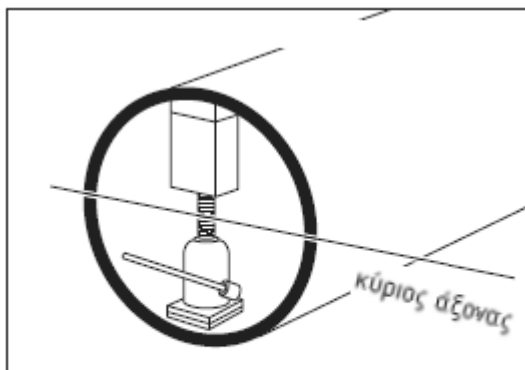
Εξοπλισμός σύνδεσης αγωγών



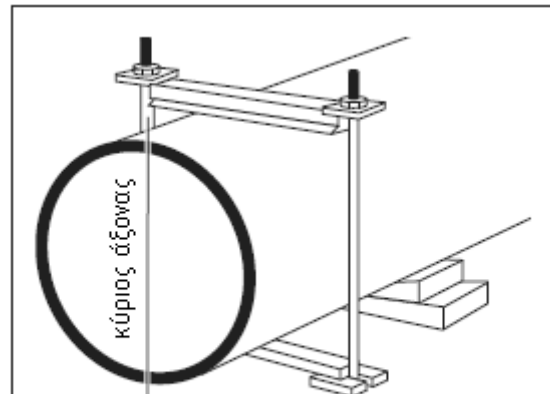
- 1 Πλαίσιο ευθύγραμμου άκρου
- 2 Σφικτήρας κινδύνου
- 3 Μαχλός

Τυπική συσκευή συναρμολόγησης ειδικών τεμαχίων

Η ορθή επαφή του βλήτρου με τον ελαστικό σύνδεσμο θα ελέγχεται με την βοήθεια λεπτού ελάσματος το οποίο θα συναντά τον ελαστικό σύνδεσμο στο ίδιο βάθος σε όλες τις θέσεις της περιμέτρου του σωλήνα. Εφιστάται η προσοχή στην τήρηση της κανονικότητας της διατομής, ιδιαίτερα στους σωλήνες μεγάλων διαμέτρων. Οι σωλήνες αυτοί μπορεί για διάφορους λόγους να εμφανίσουν ελλειπτικότητα (ovality). Για την επιτυχή σύνδεσή τους απαιτείται η χρήση εσωτερικών γρύλλων (όταν μπορούν να αφαιρεθούν) ή εξωτερικών κοχλιωτών διατάξεων τάνυσης.



Αποκατάσταση ελλειψοειδούς παραμόρφωσης με εσωτερικό γρύλλο



Αποκατάσταση ελλειψοειδούς παραμόρφωσης με εξωτερικό πλαίσιο

ΑΠΑΙΤΗΣΕΙΣ ΠΟΙΟΤΙΚΩΝ ΕΛΕΓΧΩΝ ΓΙΑ ΤΗΝ ΠΑΡΑΛΑΒΗ

ΔΟΚΙΜΑΣΙΕΣ – ΠΑΡΑΛΑΒΗ ΥΛΙΚΩΝ

Σύμφωνα με το πρότυπο EN 545 οι σωλήνες που φέρουν σήμανση CE προέρχονται από παραγωγική διαδικασία που εφαρμόζει συνεχές σύστημα ποιοτικών ελέγχων οπότε δεν απαιτείται η εκτέλεση περαιτέρω δοκιμών παρά μόνον η προσκόμιση των σχετικών πιστοποιητικών.

Οι σωλήνες και τα αντίστοιχα ειδικά τεμάχια που πρόκειται να εγκατασταθούν θα προέρχονται από την ίδια βιομηχανία εκτός αν αποδεχθεί η Υπηρεσία υλικά από περισσότερους προμηθευτές.

Στην περίπτωση που για οποιονδήποτε λόγο γεννηθούν αμφιβολίες ως προς τα ποιοτικά χαρακτηριστικά των υλικών, η Υπηρεσία μπορεί να ζητήσει να εκτελεστούν με μέριμνα και δαπάνες του Αναδόχου πρόσθετες σποραδικές δοκιμές επί υλικών προσκομιζόμενων στο εργοτάξιο για τοποθέτηση, σε εργαστήριο πιστοποιημένο κατά EN ISO/IEC

17025:2005-08 (General requirements for the competence of testing and calibration laboratories -- Γενικές απαιτήσεις για την επάρκεια των εργαστηρίων δοκιμών και διακριβώσεων) ή άλλο εργαστήριο αντοχής υλικών της έγκρισής της.

Αν τα αποτελέσματα των σποραδικών αυτών δοκιμών αποδειχθούν μη ικανοποιητικά, μπορεί να ζητηθεί επανάληψη της λεπτομερούς διαδικασίας δοκιμών, σε έτοιμα υλικά, σε αναγνωρισμένο εργαστήριο της επιλογής του Κυρίου του Έργου. Τα αποτελέσματα του ελέγχου αυτού θα κρίνουν τελικά την καταλληλότητα των υλικών ή την ανάγκη ολικής ή μερικής απόρριψής τους.

Η αποδοχή των υλικών στο εργοτάξιο δεν προδικάζει την τελική παραλαβή τους ως εγκατεστημένων, αφού αδέξιοι χειρισμοί από το προσωπικό του Αναδόχου κατά την μεταφορά, προσέγγιση, τοποθέτηση, σύνδεση, δοκιμασίες και επίχωση είναι δυνατό να οδηγήσουν σε φθορές ή ζημιές.

ΕΛΕΓΧΟΙ ΑΠΟΠΕΡΑΤΩΘΕΝΤΟΣ ΔΙΚΤΥΟΥ

- Έλεγχος οριζοντιογραφικής και υψομετρικής τοποθέτησης σωλήνων σύμφωνα με την εγκεκριμένη μελέτη (κατά την διάρκεια της κατασκευής, σε εμφανή σημεία πριν την ολοκλήρωση της επίχωσης ή στα φρεάτια βανών).
- Έλεγχος συνδεσμολογίας σωλήνων και προστασίας (εξωτερικής και εσωτερικής) σωλήνων και ειδικών τεμαχίων (κατά την φάση της κατασκευής ή/και επί ορατών τμημάτων πριν την ολοκλήρωση της επίχωσης).
- Έλεγχος αποκλίσεων συνδέσμων. Η διαπίστωση αποκλίσεων μεγαλύτερων των αποδεκτών συνεπάγεται την επανατοποθέτηση και επανασύνδεση των σωλήνων (έλεγχοι κατά την διάρκεια της κατασκευής).
- Έλεγχος Πρακτικών τέλεσης δοκιμών πίεσεως.
- Τμήματα σωληνώσεων που εμφανίζουν κακώσεις, στρεβλώσεις ή διάβρωση, βλάβες στην προστασία των αγωγών, εμφανείς κακοτεχνίες ενδεικτικές του ότι δεν τηρήθηκε η παρούσα Προδιαγραφή δεν θα γίνονται αποδεκτά και θα δίδεται εντολή αντικατάστασής τους με δαπάνες του αναδόχου.

ΔΟΚΙΜΕΣ ΣΤΕΓΑΝΟΤΗΤΑΣ ΣΕ ΕΣΩΤΕΡΙΚΗ ΥΔΡΑΥΛΙΚΗ ΠΙΕΣΗ

Γενικά

Η δοκιμή στεγανότητας θα γίνεται μετά από την τοποθέτηση και σύνδεση των σωλήνων στο όρυγμα, την κατασκευή των σωμάτων αγκύρωσης, την τοποθέτηση των ειδικών τεμαχίων και συσκευών και την μερική επαναπλήρωση του ορύγματος.

Οι δοκιμές διακρίνονται σε:

- προδοκιμασία (κατά τμήματα του δικτύου).
- κύρια δοκιμή σε πίεση (κατά τμήματα του δικτύου).
- γενική δοκιμή ολόκληρου του δικτύου.

Κατά την διάρκεια των δοκιμών το ανοιχτό τμήμα των ορυγμάτων θα παραμένει ξηρό. Η οποιαδήποτε εμφάνιση υδάτων στο όρυγμα θα αντιμετωπίζεται με αντλήσεις.

Το μήκος του τμήματος δοκιμής θα είναι ενδεικτικώς από 500 μέχρι 1000 m ανάλογα με τις τοπικές συνθήκες και σύμφωνα με τις οδηγίες της Επίβλεψης. Τα άκρα των τμημάτων του προς δοκιμή δικτύου θα κλείνουν ερμητικά με τοποθέτηση (προσωρινή) φλαντζωτών ταπών.

Το προς δοκιμή τμήμα θα πληρούται με νερό προοδευτικά, ώστε να εξασφαλίζεται η πλήρης εξαέρωσή του.

Το αντλητικό συγκρότημα εισπίεσης θα είναι εφοδιασμένο με ογκομετρική διάταξη (όργανο ή καταγραφικό) μετρήσεων, ακριβείας ± 1 lt, και αυτογραφικό μανόμετρο με ακρίβεια ανάγνωσης 0,1 atm. Τα όργανα θα φέρουν πρόσφατο (το πολύ 6 μηνών) πιστοποιητικό βαθμονόμησης από αναγνωρισμένο εργαστήριο.

Για την εκτέλεση της δοκιμασίας ο Ανάδοχος θα διαθέσει εκπαιδευμένο προσωπικό, που θα είναι σε θέση να επέμβει σε περίπτωση ανάγκης. Δεν επιτρέπεται να εκτελείται καμία εργασία στο σκάμμα την ώρα που το τμήμα βρίσκεται υπό δοκιμασία.

Προδοκιμασία

Αφού πληρωθεί με νερό, το υπό δοκιμή τμήμα παραμένει επί 24 περίπου ώρες υπό στατική πίεση. Αν διαπιστωθεί απώλεια νερού, θα αναζητηθεί το σημείο/α διαρροής, θα αποκατασταθεί η ζημιά και θα επαναληφθεί η δοκιμή.

Κυρίως δοκιμασία πίεσης

Η δοκιμή θα εφαρμόζεται μόνο στα δίκτυα υπό πίεση μετά την αποκατάσταση τυχόν μετατοπίσεων ή διαρροών ύδατος που εντοπίστηκαν κατά την προδοκιμασία και θα διαρκεί τουλάχιστον 12 ώρες.

Η εφαρμοστέα πίεση δοκιμής καθορίζεται από την Μελέτη ή ορίζεται σε 150% της ονομαστικής πίεσης (PN) του υλικού.

Κατά την σταδιακή αύξηση της πίεσης, θα λαμβάνεται πρόνοια για την αποφυγή δημιουργίας θυλάκων αέρα.

Η κυρίως δοκιμή θεωρείται επιτυχής αν δεν παρατηρηθεί πτώση πίεσης μεγαλύτερη από 0,10 atm και δεν παρατηρηθούν παραμορφώσεις του δικτύου.

Εάν παρατηρηθεί πτώση πίεσης μεγαλύτερη του ορίου αυτού θα ελέγχεται οπτικά η σωλήνωση για τον εντοπισμό ενδεχομένων διαρροών. Εάν βρεθούν διαρροές επισκευάζονται και η δοκιμασία επαναλαμβάνεται από την αρχή. Εάν δεν εντοπισθούν διαρροές ύδατος, παρά το ότι προστίθενται ποσότητες ύδατος για την διατήρηση της πίεσης, σημαίνει ότι έχει εγκλωβισθεί αέρας στο δίκτυο, οπότε απαιτείται εκκένωσή του και επανάληψη της δοκιμής.

Γενική δοκιμασία

Μετά την επιτυχή διεξαγωγή της δοκιμασίας ανά τμήμα του δικτύου θα επαναπληρώνεται το όρυγμα σε ολόκληρο το μήκος των δοκιμασθέντων τμημάτων, χωρίς όμως να πληρωθούν οι θέσεις συνδέσεως μεταξύ των τμημάτων αυτών.

Κατά την φάση της επίχωσης η πίεση στο δίκτυο θα διατηρείται σε επίπεδα μικρότερα της ονομαστικής προς διαπίστωση τυχόν φθορών στους σωλήνες (πτώση πίεσης θα φαίνεται από τα μανόμετρα). Αφού ολοκληρωθεί η επαναπλήρωση των ορυγμάτων κατά τμήμα, οι σωληνώσεις θα υποστούν την τελική δοκιμασία με πίεση ίση προς 150% της ονομαστικής.

Η διάρκεια της δοκιμασίας αυτής θα είναι τόση, ώστε να επιτρέπει τον οπτικό έλεγχο των συνδέσεων μεταξύ των χωριστά δοκιμασθέντων τμημάτων κατά την κυρίως δοκιμή πίεσης.

Μετά την επιτυχή διεξαγωγή και της δοκιμασίας αυτής πληρούνται και τα αφεθέντα μεταξύ των τμημάτων κενά (ολοκλήρωση επίχωσης δικτύου).

Πρωτόκολλο δοκιμασιών

Τα στοιχεία και αποτελέσματα των δοκιμασιών θα καταχωρούνται σε πρακτικό που θα υπογράφεται από τον εκπρόσωπο της Επίβλεψης και τον Ανάδοχο.

ΠΛΥΣΗ ΚΑΙ ΑΠΟΣΤΕΙΡΩΣΗ ΔΙΚΤΥΟΥ ΥΔΡΕΥΣΗΣ

Μετά την επιτυχή διεξαγωγή της γενικής υδραυλικής δοκιμής θα ακολουθεί η πλύση του δικτύου για να καθαρίσουν οι σωλήνες από ξένα και κυρίως λεπτόκοκκα υλικά.

Το νερό πλύσης θα είναι πόσιμο και θα διοχετεύεται στις σωληνώσεις από το έργο κεφαλής του δικτύου. Η εκκένωση του δικτύου θα γίνεται από τους εκκενωτές. Οι πλύσεις θα συνεχίζονται μέχρις ότου τα λαμβανόμενα δείγματα νερού είναι απολύτως διαυγή και χωρίς κόκκους άμμου ή άλλα αιωρούμενα συστατικά.

Αφού ολοκληρωθεί η πλύση, το δίκτυο θα αποστειρώνεται με την προσθήκη στο νερό πλήρωσης κατάλληλων απολυμαντών σύμφωνα με τα καθοριζόμενα στην Μελέτη (π.χ. χλώριο). Το διάλυμα χημικών προσθέτων θα εισαχθεί στο σύστημα διανομής και θα παραμείνει επί 3ωρο τουλάχιστον στο δίκτυο, του οποίου όλες οι δικλείδες θα είναι κλειστές. Θα ακολουθήσει έκπλυση των σωλήνων με διοχέτευση νερού από την πηγή υδροδότησης.

Μετά την απόπλυση της εγκατάστασης με καθαρό νερό θα ληφθούν δείγματα νερού από διαφορετικά σημεία και από σημεία εκτός της νέας εγκατάστασης κοντά στο σημείο τροφοδοσίας της. Το ποσοστό ελεύθερου χλωρίου των δειγμάτων που προέρχονται από θέσεις της νέας εγκατάστασης δεν θα υπερβαίνει το αντίστοιχο ποσοστό ελεύθερου χλωρίου του νερού πόλης. Σε περίπτωση που ο όρος αυτός δεν πληρούται, θα γίνει νέα έκπλυση όλης της εγκατάστασης και νέα δειγματοληψία, έως ότου επιτευχθεί η παραπάνω απαίτηση.

ΟΡΟΙ ΚΑΙ ΑΠΑΙΤΗΣΕΙΣ ΥΓΙΕΙΝΗΣ - ΑΣΦΑΛΕΙΑΣ & ΠΡΟΣΤΑΣΙΑΣ ΠΕΡΙΒΑΛΛΟΝΤΟΣ

ΠΙΘΑΝΟΙ ΚΙΝΔΥΝΟΙ ΚΑΤΑ ΤΗΝ ΕΚΤΕΛΕΣΗ ΤΩΝ ΕΡΓΑΣΙΩΝ

Κατά την μεταφορά, απόθεση και διακίνηση των σωλήνων:

- Εκφόρτωση υλικών μέσω γερανοφόρου οχήματος.
- Διακίνηση επιμήκων αντικειμένων υπό συνθήκες στενότητας χώρου.
- Χειρισμός αιχμηρών αντικειμένων (επιφάνειες τομής σωλήνων, κίνδυνος τραυματισμού).
- Χειρισμός - εφαρμογή απολυμαντών (τοξικοί σε υψηλές συγκεντρώσεις).

Ο χειρισμός του εξοπλισμού και των εργαλείων θα γίνεται μόνον από εξουσιοδοτημένα άτομα. Το εργατοτεχνικό προσωπικό που θα απασχοληθεί θα διαθέτει εμπειρία σε εργασίες κατασκευής υδραυλικών δικτύων (αποδεικνυόμενη με βεβαιώσεις εργοδοτών).

ΑΝΤΙΜΕΤΩΠΙΣΗ ΕΡΓΑΣΙΑΚΩΝ ΚΙΝΔΥΝΩΝ

Συμμόρφωση προς την οδηγία 92/57/ΕΕ "Ελάχιστες Απαιτήσεις Υγιεινής και Ασφάλειας Προσωρινών και Κινητών Εργοταξίων" και την Ελληνική Νομοθεσία επί θεμάτων Υγιεινής και Ασφάλειας (Π.Δ. 17/96, Π.Δ. 159/99 κ.λπ.)

- Οι εκτελούντες τις εργασίες της παρούσας ΠΕΤΕΠ θα διαθέτουν επαρκή εμπειρία στις υδραυλικές/σωληνουργικές εργασίες.
- Υποχρεωτική χρήση μέσων ατομικής προστασίας (ΜΑΠ) κατά την εκτέλεση των εργασιών και κατ'ελάχιστον:

Προστατευτική ενδυμασία	EN 863:1995: Protective clothing - Mechanical properties - Test method: Puncture resistance - Προστατευτική ενδυμασία. Μηχανικές ιδιότητες. Δοκιμή αντοχής σε διάτρηση.
Προστασία χεριών και βραχιόνων	EN 388:2003: Protective gloves against mechanical risks -- Γάντια προστασίας έναντι μηχανικών κινδύνων.
Προστασία κεφαλιού	EN 397:1995: Industrial safety helmets (Amendment A1:2000) -- Κράνη προστασίας.
Προστασία ποδιών	EN 345-2:1996: Safety Footwear for Professional Use - Part 2. Additional Specifications Superseded by EN ISO 20345:2004 - Υποδήματα ασφαλείας για επαγγελματική χρήση (αντικαταστάθηκε από το πρότυπο EN ISO 20345:2004).
Προστασία οφθαλμών	ΕΛΟΤ EN 165-95: Mesh type eye and face protectors for industrial and non-industrial use against mechanical hazards and/or heat -- Μέσα προστασίας ματιών και προσώπου τύπου μεταλλικού πλέγματος για βιομηχανική και μη βιομηχανική χρήση έναντι μηχανικών κινδύνων ή και θερμότητας

ΤΡΟΠΟΣ ΕΠΙΜΕΤΡΗΣΗΣ ΕΡΓΑΣΙΑΣ

ΣΩΛΗΝΕΣ ΑΠΟ ΕΛΑΤΟ ΧΥΤΟΣΙΔΗΡΟ

Η επιμέτρηση θα γίνεται με βάση το αξονικό μήκος σε μέτρα (m) των σωληνώσεων που εγκαταστάθηκαν ανά ονομαστική διάμετρο.

- Στο μήκος των επιμετρούμενων σωλήνων δεν προσμετρώνται τα ειδικά τεμάχια.
- Δεν γίνεται διάκριση μεταξύ σωλήνων με κώδωνα και φλαντζωτών σωλήνων.

Ειδικά τεμάχια

Τα ειδικά τεμάχια από ελατό χυτοσίδηρο επιμετρώνται σε βάρος (kg), σύμφωνα με τα αναγραφόμενα στους καταλόγους του εγκεκριμένου προμηθευτή. Δεν γίνονται αποδεκτά τα αποτελέσματα ζύγισης μεγαλύτερα των τιμών βάρους που αναγράφονται στους καταλόγους των προμηθευτών.

Σώματα αγκύρωσης

Οι εργασίες κατασκευής των σωμάτων αγκύρωσης επιμετρώνται ανεξαρτήτως στις επιμέρους εργασίες κατασκευής αυτών (εκσκαφές, σκυροδέματα κ.λπ.) και πληρώνονται βάσει των σχετικών άρθρων Τιμολογίου. Δεν λαμβάνονται υπόψη διαστάσεις μεγαλύτερες των θεωρητικών.

ΠΕΡΙΛΑΜΒΑΝΟΜΕΝΕΣ ΔΑΠΑΝΕΣ

Στις ως άνω τιμές μονάδας περιλαμβάνονται:

- Η προμήθεια, μεταφορά, αποθήκευση και φύλαξη επί τόπου του έργου των σωλήνων και των ειδικών τεμαχίων καθώς και οι απαιτούμενες πλάγιες μεταφορές. Οι σωλήνες και τα ειδικά τεμάχια θα φέρουν εργοστασιακές εσωτερικές και εξωτερικές επενδύσεις σύμφωνα με τα καθοριζόμενα στην παρούσα τεχνική προδιαγραφή.
- Η δαπάνη του απαιτούμενου εργατοτεχνικού προσωπικού, εξοπλισμού και μέσων για την εκτέλεση των εργασιών.
- Η φθορά των υλικών και τα υλικά και η εργασία αποκατάστασης των προστατευτικών στρώσεων σύμφωνα με τις οδηγίες του κατασκευαστή.
- Η πραγματοποίηση των υδραυλικών δοκιμών σύμφωνα με τους όρους της παρούσας και η αποκατάσταση τυχόν διαρροών που θα εντοπισθούν κατά την διεξαγωγή τους.
- Οι δαπάνες προσθέτων ποιοτικών ελέγχων επί των προσκομιζομένων προς τοποθέτηση υλικών (σωλήνων και ειδικών τεμαχίων).

(Γρεβενά Ιούνιος 2018)

ΣΥΝΤΑΧΘΗΚΕ

Πούλιος Θεόδωρος
Μηχανολόγος Μηχανικός

ΕΛΕΓΧΘΗΚΕ & ΘΕΩΡΗΘΗΚΕ
Ο Δ/ντης Τεχν. Υπηρεσιών

Τοτίδης Επαμεινώνδας
Πολιτικός Μηχανικός